


SERVICEHEFT
FÜR ENDKUNDEN
CHANGHONG / CHiQ TV



GARANTIEBESTIMMUNGEN

Der Hersteller gewährt Ihnen eine 2-jährige Gewährleistung (Garantie) auf diesen Fernseher.

1. Der Garantiezeitraum beginnt mit dem Kaufdatum und endet nach 24 Monaten. Bei Fehlen eines gültigen Kaufnachweises endet die Garantiezeit 24 Monate nach dem Produktionsdatum.
2. Diese Garantie bezieht sich auf das Produkt und kann innerhalb der gültigen Garantiezeit von jeder Person, die das Produkt legal erworben hat, in Anspruch genommen werden.
3. Die Garantie verliert ihre Gültigkeit, wenn Reparaturen am Produkt durch nicht autorisierte Unternehmen oder Personen vorgenommen wurden.
4. Garantieausschlüsse:
 - a. Schäden, die durch Sturm, Blitzschlag, Wasser, Feuer, höhere Gewalt entstanden sind.
 - b. Diebstahl, Verlust oder Schäden, die dem Käufer bei Abschluss des Kaufvertrages bekannt gewesen sind.
 - c. Jegliche Schäden, die durch falschen Gebrauch, missbräuchliche oder nicht bestimmungsgemäße Nutzung, unsachgemäße Installation, Fehlbedienung oder Modifikationen, denen nicht die Zustimmung des Herstellers zu Grunde liegt, verursacht wurden.
5. Verschleißteile wie z.B. Batterien, Glühlampen, etc. sind von der Herstellergarantie ausgeschlossen.
6. Die 24 monatige Garantie umfasst nicht das Panel. Für das Panel wird eine einjährige Garantie gewährt. Es wird die ISO 134062 Fehlerklasse 2 Pixelfehlerspezifikation zugrunde gelegt.
7. Der Hersteller behält sich vor, nach eigenem Ermessen ein fehlerhaftes Produkt oder einzelne Komponenten zu reparieren oder auszutauschen. Im Falle eines kompletten Austauschs des Produkts ist der Hersteller nur verpflichtet, das fehlerhafte Gerät mit einem gleichwertigen, dem Alter entsprechenden Gerät zu ersetzen.
8. Der Hersteller übernimmt keine Garantie über die Kompatibilität und Verbindungsmöglichkeit zu anderen Geräten. Es kann nicht gewährleistet werden, dass alle Funktionen unter allen Umständen zur Verfügung stehen.
9. Garantieleistungen bewirken keine Verlängerung der Garantiezeit.

GARANTIEÜBERSICHT:

Artikel	Garantie	Garantieart
Fernbedienung, Gerätefuß	12 Monate	Ersatz oder Reparatur
Panel	12 Monate	Ersatz oder Reparatur
TV	24 Monate	Teile und Reparatur

AUTORISIERTE REPARATUR SERVICE-DIENSTLEISTER:

Land	Kontakt	Servicezeiten	Telefonnummer	E-MAIL	WEB
Deutschland	autronic electronic-service GmbH Hauptstrasse 2A DE- 35792 Löhnberg-Obershausen	MO - FR 09:00 – 17:00 Uhr	00800 3444837 8	changhong-de@autronic-service.de	www.changhong-de.infotip-rts.com
Österreich	Audio Video Broadcast Service GmbH Dommesgasse 8-10 AT- 1030 Wien	MO - FR 08:30 – 17:00 Uhr	0043 12364868 0	changhong@avbs.at	www.avbs.at
Schweiz	Sertronics AG Lindächerstrasse 1 CH-5413 Birmenstorf	MO - FR 08:00 – 12:00 Uhr 13:00 – 17:00 Uhr	0041 44522396 7	changhong@sertronics.ch	www.sertronics.ch

1 KUNDENBEREICH:

- B2B / B2C
- Österreich / Deutschland / Schweiz
- TV / Kühlschränke
- Sprachen: Deutsch, Englisch

2 SERVICEZEITEN:

Montag – Freitag
von 09-16 Uhr *

* Außer Feiertags.

3 SERVICE-NUMMER:

Telefon:
+49 (0)30 95 60 40 61 *
Fax:
+49 (0)30 98 35 44 26 *

E-Mail:
support@changhong.de

* Kosten des Anrufs laut
Konditionen des
Vertragspartners für
Festnetzanschlüsse oder
Mobilfunkanschlüsse.

4 SERVICE:

- Technische Beratung
- Geräte Bedienung

4 DEESKALATION:

- Gewährleistung
- In-Home Service
- SWAP
- DOA

4 PRODUKTSUPPORT:

- Software-Updates
- Produktdatenblätter
- Energielabels
- Produktfotos
- Ersatzteile

DIREKTER KONTAKT:

René Lindner
After Sales Manager
Phone: +49 (0)30 95 60 40 61 *
FAX: +49 (0)30 98 35 44 26 *
E-Mail: support@changhong.de

Helena Chin
Order Processing Manager & Returns Manager
Phone: +49 (0)30 65 00 14 40 *
FAX: +49 (0)30 98 35 44 26 *
E-Mail: doa@changhong.de

Christin Zippel
Accounting / Office Manager
Phone: +49 (0)30 98 35 42 98 *
FAX: +49 (0)30 98 35 44 26 *
E-Mail: backoffice@changhong.de


SERVICE LINKS:

[CHANGHONG SOFTWARE-UPDATES](#)
Download von Software-Updates nach Seriennummern

VERPACKUNGSANLEITUNG

CHANGHONG / CHiQ TV

RICHTIG UND SICHER VERPACKEN




VERPACKUNGSANLEITUNG

Im Folgenden wird beschrieben, wie Geräte für eine Rücksendung richtig verpackt werden. **Wir bitten Sie, diese Anleitung unbedingt Schritt für Schritt zu befolgen**, da es andernfalls zu ungewollten Transportschäden durch unsachgemäße Verpackung kommen kann.



Unsere Transportverpackungen werden i.d.R. flach angeliefert.

1. Falten Sie den Karton auf und stellen Sie diesen mit der oberen Öffnung nach unten auf den Boden (Abb. 2a.).
2. Falten Sie nun die inneren kurzen Seitenstücke (Abb. 2b.) auf beiden Seiten nach innen ein und legen Sie die längeren Seitenteile (Abb. 2c.) über die kurzen Seitenstücke.
3. Kleben Sie die erste Bahn Paketklebeband über die zusammengefalteten langen Seitenteile.
4. Wir empfehlen min. 3 Bahnen Paketklebeband zur Sicherung zu verwenden.




ACHTUNG: Nachweisliche Transportschäden aufgrund von unsachgemäßer oder unzureichender Transportverpackung gehen zu Lasten des Versenders.



VERPACKUNGSANLEITUNG

ACHTUNG: Achten Sie darauf, dass das Display besonders gegen Schäden geschützt werden muss. Hierzu empfehlen wir die Originalschutzfolie über das Gerät zu ziehen und ggf. ein Stück Karton vor das Display zu legen.



Stellen Sie die Verpackung auf die mit Paketklebeband gesicherte Unterseite.

- Legen Sie zwei der mitgelieferten Transportpolsterungen (Abb. 5a.) in die Verpackung und stellen Sie das Gerät, ggf. mit Hilfe in die dafür vorgesehenen Ausbuchtungen. Achten Sie darauf dass das Gerät links und rechts genügend Abstand zur Verpackung hat.
- Schützen Sie die Oberseite durch Einsetzen der beiden verbleibenden Transportpolsterungen (Abb. 6a.)
- Legen Sie bitte bei Rückabwicklungen (DOA) immer alle mitgelieferten Zubehörteile dem Gerät bei. Achten Sie darauf, dass das Zubehör in einem Beutel auf der Rückseite des Displays, nicht vor das Display gelegt wird. Geräte die zur Gewährleistungsabwicklung (Reparatur) vorgesehen sind, werden immer **ohne Zubehör** eingeschendet.





VERPACKUNGSANLEITUNG

ACHTUNG: Achten Sie unbedingt darauf, dass alle Zubehörteile zum Schutz des Displays dem Gerät an der Rückseite des Gerätes beigelegt werden.



- Schützen und verpacken Sie den Gerätefuß immer gesondert. Legen Sie diesen zusammen mit dem Zubehör dem Gerät an der Rückseite bei.
- Falten Sie nun erneut die inneren kurzen Seitenstücke der beiden Seiten nach innen und legen Sie die längeren Seitenteile über die kurzen Seitenstücke.
- Kleben Sie die erste Bahn Paketklebeband über die zusammengefalteten langen Seitenteile. Wir empfehlen auch für die Oberseite min. 3 Bahnen Paketklebeband zur Sicherung zu verwenden.



CHANGHONG KONTAKT

CHANGHONG
CHI*Q*
SERVICEHEFT

VIELEN DANK FÜR IHRE UNTERSTÜTZUNG!

Für Rückfragen stehen wir Ihnen gern zur Verfügung.

CHANGHONG Deutschland GmbH
Kaiserin-Augusta-Allee 104
D- 10553 Berlin

Email: info@changhong.de
support@changhong.de
service@changhong.de

Web: www.changhong.de

Telefon: +49 (0)30 95 60 40 61

Fax: +49 (0)30 98 35 44 26

Servicezeiten: Mo. – Fr. 09:00 Uhr – 16:00 Uhr